


Wspólnie o Międzykulturowości

**#6 Wiedza: liczby,
badania i doświadczenia**

**22 kwietnia, 13:00
Przejsście Dialogu**

Organizator:  wrocławskie
centrum rozwoju
społecznego

Partnerzy:



Agenda

13.00-13.15 - Ile mieszkańców/ek ma Wrocław?

Dlaczego wiedza o liczbach jest ważna w kontekście migracji?

dyr. Jacek Pluta, Departament Spraw Społecznych UMW

13.15-13.30 - Ilu migrantów/ek, uchodźców/czyń mieszka we Wrocławiu?

Marta Majchrzak, dr Albert Miściorak, WCRS

13.30-13.45 - Gdzie szukać danych i jak je wykorzystać ? dr Elżbieta Stańczyk, Urząd Statystyczny we Wrocławiu, dr Leszek Cybulski, Polskie Towarzystwo Statystyczne

13.45-14.15 - Podsumowanie badań „Warunki i jakość życia we Wrocławiu – nowi mieszkańcy i mieszkanki miasta” dr hab. Kamilla Dolińska, prof. UWrocław, dr hab. Julita Makaro, prof. UWrocław

14.15-15.15 - Wiedza lokalna – o współtworzeniu wiedzy przez migrantów/ki,
dr Kamila Kamińska (Stowarzyszenie Edukacji Krytycznej), Joanna Wyrwa, Tadeusz Mincer (FEPS)

15.15-16.00 - Dyskusja, wnioski, informacje od uczestników

Ilu mieszkańców/ek ma Wrocław? Dlaczego wiedza o liczbach jest ważna w kontekście migracji?

dyr. Jacek Pluta, Departament Spraw Społecznych UMW

Wrocław
miasto spotkań

**STRATEGIE
2050**



wrocławskie
centrum rozwoju
społecznego



Uniwersytet
Wrocławski

**EDU
KACJA**
KRYTYCZNA

Ludność Wrocławia (szacunki)

601 548

(30.06.2023 r.)

Liczba
ludności
według
PESEL

672 929

(2021 r.)

Liczba
ludności
według
NSP

674 132

(30.06.2023 r.)

Liczba
ludności
według
GUS

841 300

(2022 r.)

Liczba
ludności wg
MPWiK
Wrocław

892 200

(05.2022 r.)

Liczba
ludności
w raporcie
UMP

893 506

(31.12.2022 r.)

Liczba ludności
wg Wydziału
Nauk o Ziemi
i Kształtowania
Środowiska UWr

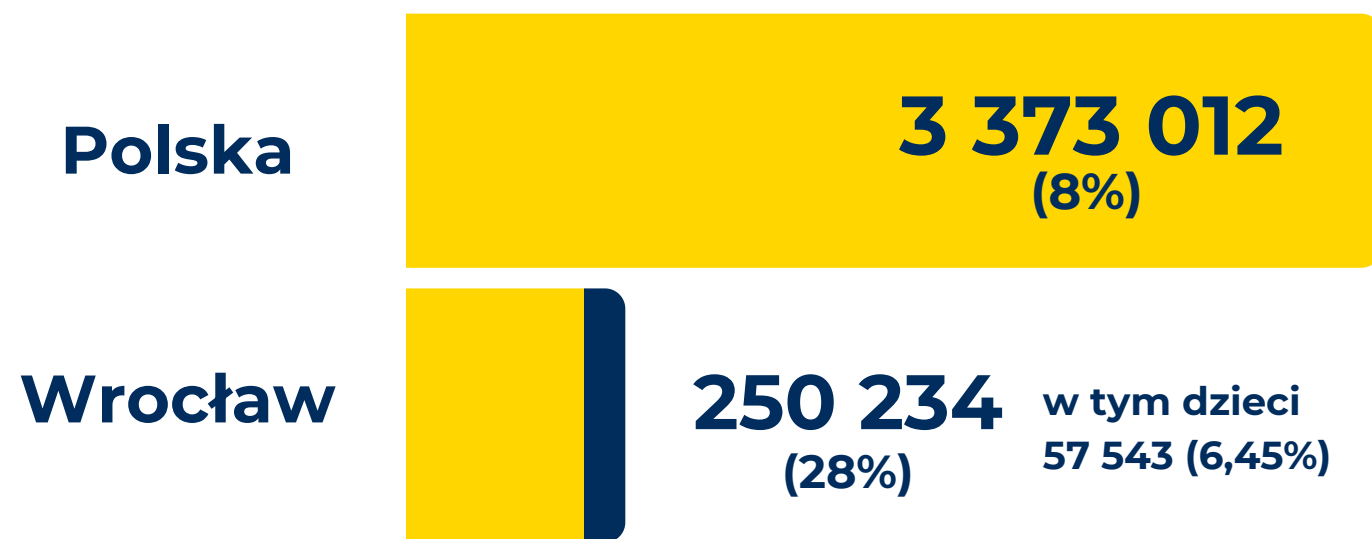
Ludność Wrocławia (szacunki)

Komentarz: dane GUS, Narodowego Spisu Powszechnego czy PESEL pokazują, że wrocławian/ek jest w zależności od sposobu liczenia od 600 do 675 tysięcy. Ale nie biorą one pod uwagę migrantów/uchodźców czy osób niezameldowanych.

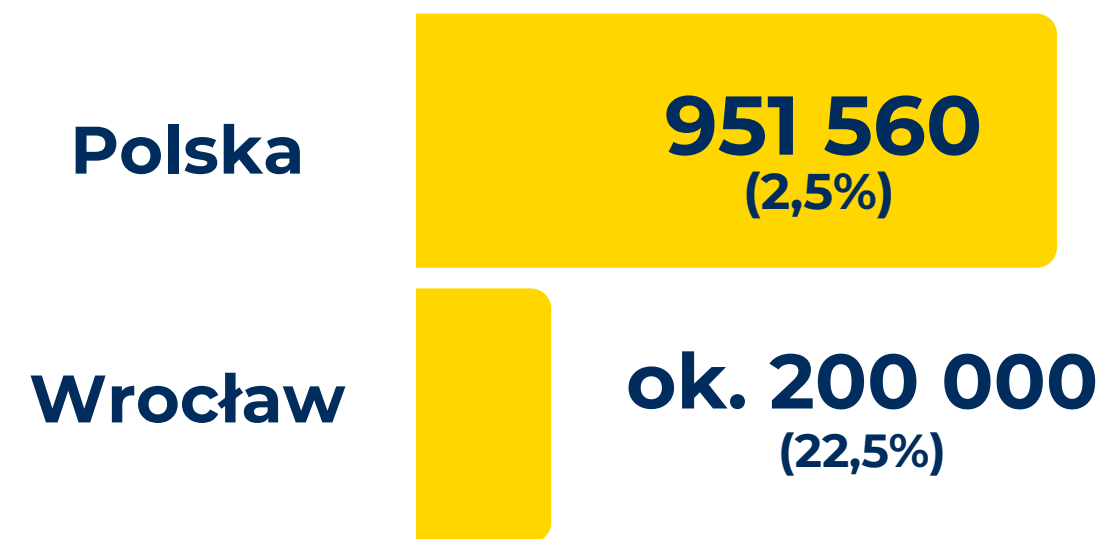
Na podstawie wolumenu zużywanej wody ustalonego przez MPWiK Wrocław, wynika, że Wrocław zamieszkuje 841 300 osób (2022 r.), zaś według najnowszych badań Uniwersytetu Wrocławskiego (31.12.2022 r.) - **893 506 osób**. Według Urzędu Miasta Wrocławia jest to szacowana rzeczywista liczba mieszkańców.

Liczba migrantów/ek z Ukrainy w Polsce

maj 2022 r. (UMP)



styczeń 2024 r. (szacunki)



Wrocław jest drugim miastem w Polsce (po Warszawie) z największą liczbą migrantów/ek z Ukrainy.

Dane: Selectivv, na zlecenie Centrum Analiz i Badań Unii Metropolii Polskich, maj 2022 i Europejski Urząd Statystyczny (Eurostat), styczeń 2024. Liczba Polaków (z uchodźcami) w 2022 roku: 41 638 025 (38 265 013 + 3 373 012). Liczba Polaków (z uchodźcami) w 2024 roku: 37 952 195 (37 000 635 + 951 560).

Ilu migrantów/ek, uchodźców/czyń mieszka we Wrocławiu?

Marta Majchrzak, dr Albert Miściorak
Wrocławskie Centrum Rozwoju Społecznego

Wrocław
miasto spotkań

STRATEGIE
2050



wrocławskie
centrum rozwoju
społecznego



Uniwersytet
Wrocławski

EDU
KACJA
KRYTYCZNA

Liczba migrantów/ek posiadających aktualne dokumenty pobytowe (DUW)

2017 r.



25 560

2024 r. (stan na 16.04.2024r.)



103 233

Dolny Śląsk jest 2 województwem w Polsce (po w.mazowieckim) z największą liczbą osób cudzoziemskich posiadających aktualne dokumenty pobytowe.

źródło: migracje.gov.pl

Struktura społeczno-demograficzna migrantów/ek Dolnego Śląska wg danych DUW

2024 r. (stan na 16.04.2024r.) - **103 233**



**Pobyt
czasowy 83%**



**Pobyt
stały 9%**



**Ukraina
68 072 (66%)**




**Białoruś
9 520 (9%)**




**Gruzja
2 511 (2,4%)**



**Inne
2044 (2%)**



**Kobiety
40 987 (40%)**



**Mężczyźni
62 246 (60%)**

58%



20-39

28%



40-59

11%



<20

2%



60-79

Wiek

0,2%



>80

UWAGA: dane nie uwzględniają liczby osób ze statusem UKR

Liczba migrantów/ek we Wrocławiu wg danych meldunkowych Wydziału Spraw Obywatelskiego UM Wrocławia (WSO)

2017 r.



8 655

Dane: Liczba zameldowań stałych i czasowych pochodzących z Urzędu Miasta Wrocławia (PESEL).

2024 roku

(stan na 29.02.2024 r.)



24 039



Pobyt
czasowy 83,4%



Pobyt
stały 16,6%



Ukraina
13 402 (56%)



Białoruś
5 091 (21%)



Rosja
470 (2%)




Indie
435 (2%)



Włochy
400 (2%)



Niemcy
399 (2%)



(z 5% w 2017 roku do 21% w 2024 roku)

Liczba migrantów/ek Wrocław wg danych Powiatowego Urzędu Pracy (PUP)



Dane: Liczba oświadczenia o powierzeniu wykonywania pracy cudzoziemcowi (dot. obywateli Republiki Armenii, Republiki Białorusi, Republiki Gruzji, Republiki Mołdawii i Ukrainy). **UWAGA: spadek liczby oświadczeń odnotowywany od 2022 roku wynika z nowej formy legalnego zatrudnienia obywateli Ukrainy, która nie wymaga złożenia oświadczenia.**

Dzieci i młodzież we wrocławskich placówkach edukacyjnych (przedszkola, szkoły podstawowe i ponadpodstawowe)


2017 r.



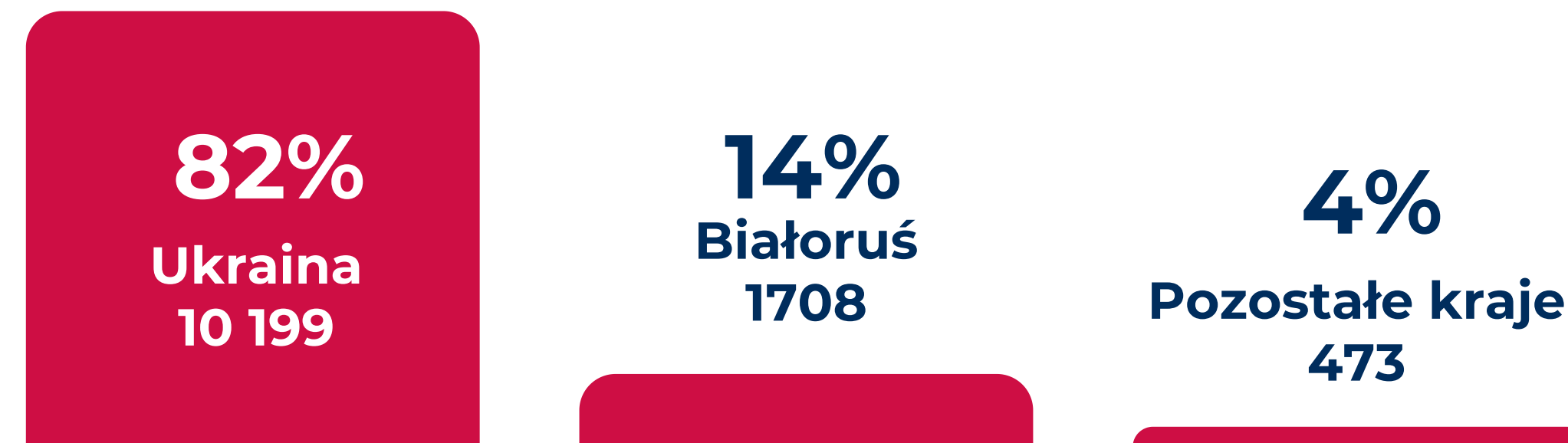
1263

Dane: Liczba dzieci zarejestrowane w placówkach edukacyjnych z Departamentu Edukacji (wrzesień 2023 r.).

2023/2024 r.



12 380

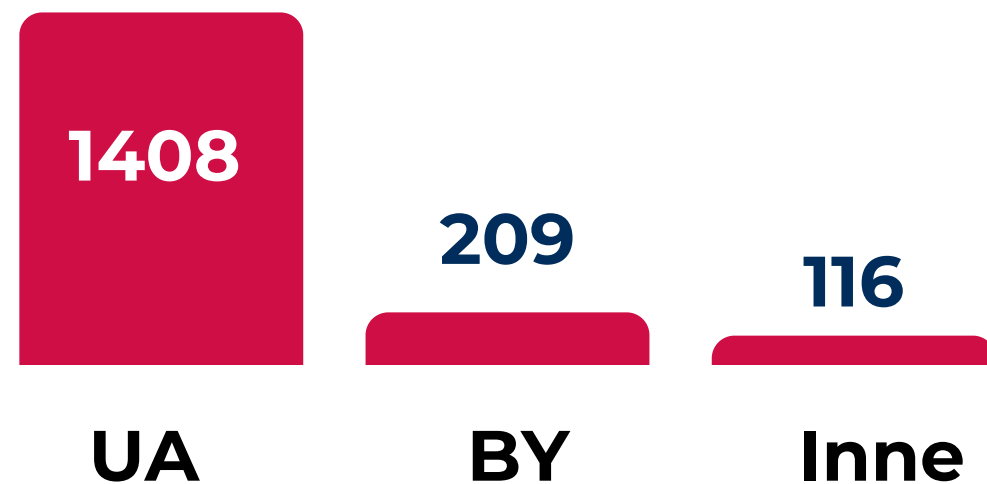


Dzieci i młodzież we wrocławskich placówkach edukacyjnych

Przedszkola



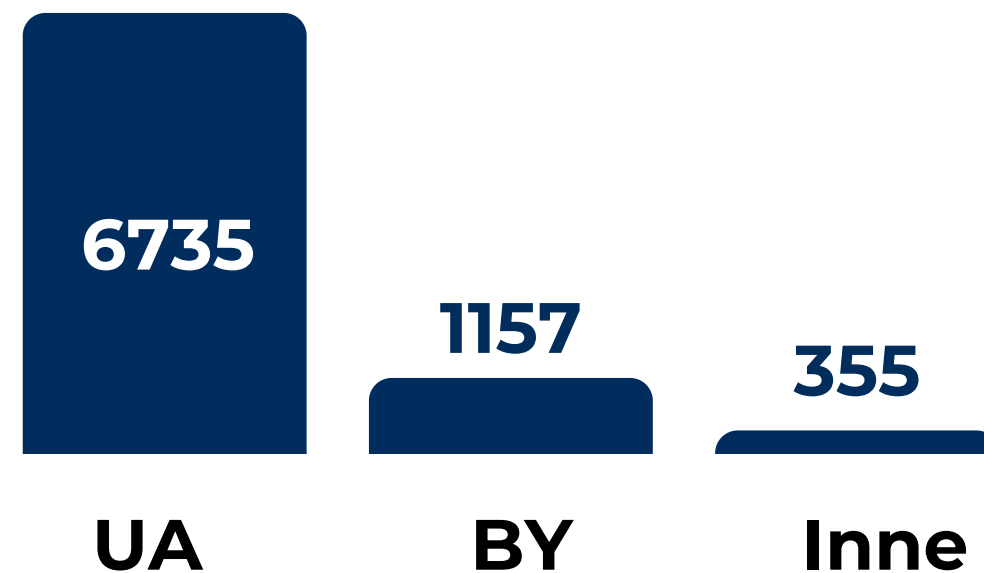
1733 dzieci




Szkoły podstawowe



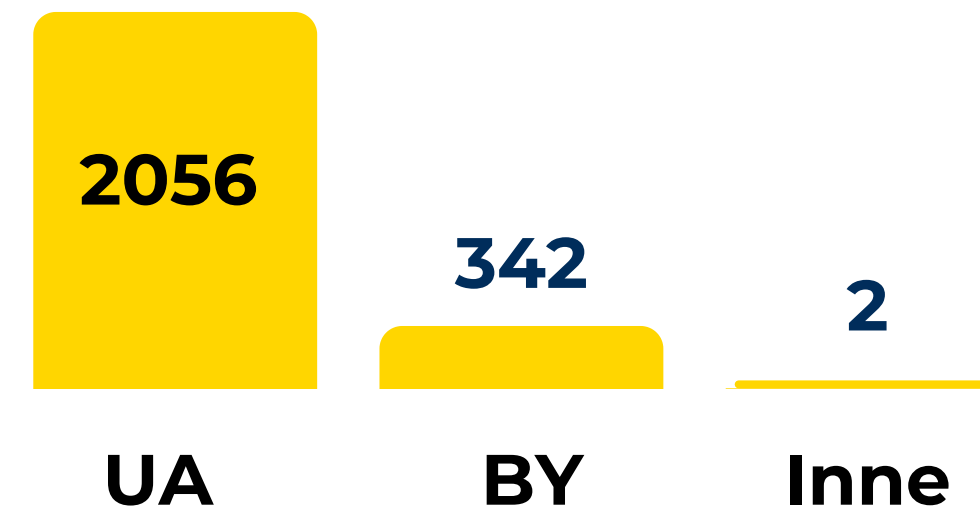
8247 uczniów



Szkoły ponadpodstawowe



2400 uczniów



Liczba oddziałów przygotowawczych (OP) w szkołach podstawowych i ponadpodstawowych

2019/2020



11

2022/2023



62

2023/2024



29

Liczba studentów zagranicznych uczących się na wrocławskich uczelniach

2015/2016



4661

2023

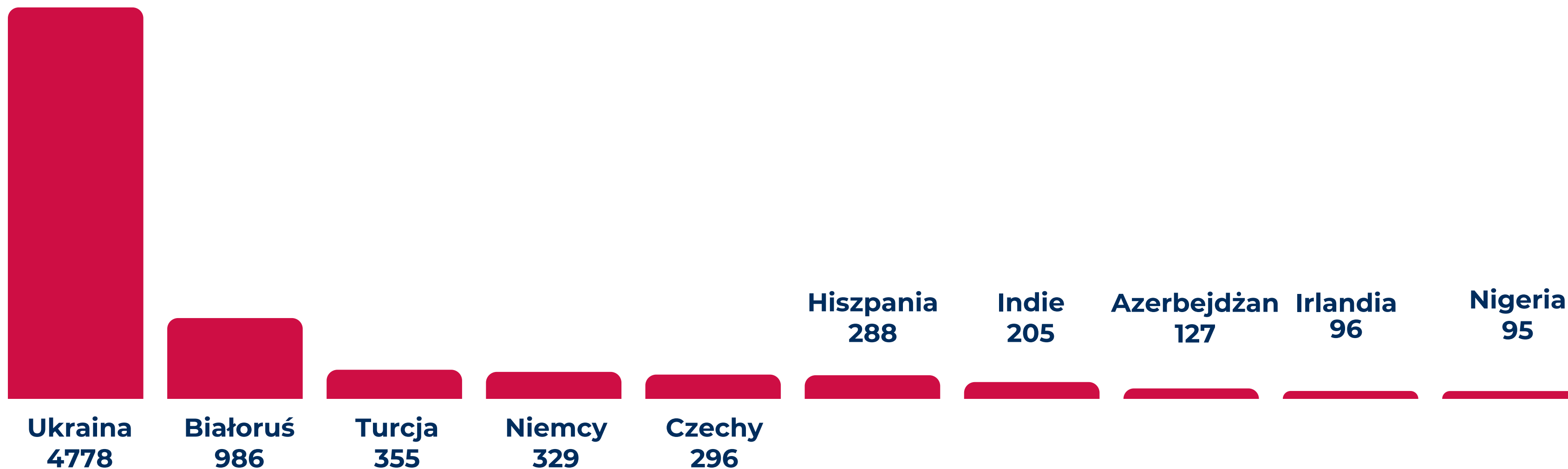


9090

 - 4717
na uczelniach
publicznych

 - 4373
na uczelniach
niepublicznych

Studenci zagraniczni łącznie reprezentują **74 narodowości** (min. 3 studentów z danego kraju).



Miejski Sztab - dane liczbowe dot. obywateli Ukrainy (status UKR), od 2022 r. do 10.04.2024 r.

Bieżący monitoring!

ponad

85 000

(570 w ostatnie 2 tyg.)

PESEL/ Status UKR

ponad

116 000

(1 500 ostatnie 2 tyg.)

Zatrudnienia

31 943

Wnioski 40+ zł

33 750

dla 53 950 osób

Wnioski 300+ zł

3243

(+51 ostatnie 2 tyg.)

Świadczenia rodzinne

1564

dzieci

Dożywianie

312

Rodziny objęte
wsparciem pomocy
społecznej

768

(+10 ostatnie 2 tyg.)

Orzeczenia
o niepełnosprawności

415

opiekunów, pod
których opieką znajduje
się 451 dzieci

Opiekun
tymczasowy

Międzykulturoteka- baza publikacji o migracjach i międzykulturowości

Lp.	Tytuł	Wydawnictwo/Instytucja	Rok	Miesiąc	Tematyka	Link
1	Raport „Poza szkołą” (Out-of-School-Report)	CARE International in Poland, International Rescue Committee (IRC) Save the Children Poland	2024		Edukacja	
2	Raport „Uchodźcy z Ukrainy”: Kim oni są, ilu ich jest i jak spowodować, aby wrócili?	Centrum Strategii Ekonomicznych (Ukraina)	2023		Migracje	link
3	Model lokalnej polityki włączania migrantów i migrantek w życie miast	Laboratorium Polityk Migracyjnych Miast i Regionów OBM UW, UM Wrocławia	2023		Strategia	
4	Poland Analysis of the impact of refugees from Ukraine on the economy of Poland	UNHCR	2024	marzec	Ekonomia	link
5	Gdzie teraz jesteśmy? Organizacje społeczne a kryzysy humanitarne w Polsce	Konsorcjum migracyjne	2024	lutych	NGO	link